



BE Sicherheitssysteme

Sicherheit für Ihr Zuhause



Das Zuhause genießen mit dem guten Gefühl der Sicherheit

Sicherheit – ein Grundbedürfnis

Sicherheit ist eines der Grundbedürfnisse der Menschen, das durch die Ereignisse in der letzten Zeit immer stärker an Bedeutung gewinnt. Das gilt sowohl für das Leben in der Großstadt, im kleinen Vorort als auch für das Wohnen auf dem Lande.

Eindringlinge gibt es überall – und leider immer häufiger.

Alle zwei Minuten geschieht ein Einbruch

Ein Blick in die Zeitung genügt. Einbrüche sind an der Tagesordnung und die Statistik bestätigt: Alle zwei Minuten geschieht in Deutschland ein Einbruch, wobei die häufigsten Einbruchstellen Türen und Fenster sind, die einfach ausgehebelt werden (65 %).

Bewahren Sie sich vor materiellem und psychischem Schaden

Steht man vor der aufgebrochenen Tür, der eingeschlagenen Scheibe, in der durchwühlten Wohnung, sind der mögliche materielle Verlust, der Reparaturaufwand oder die Abwicklung mit den Versicherungen der eine unangenehme Aspekt. Der andere ist die psychologische Auswirkung, die nicht zu unterschätzen ist. Ein Eingriff in die Privatsphäre kann sich möglicherweise nachhaltig tief in das Bewusstsein eingraben und das



eigene Verhalten in risikobehafteten Situationen beeinflussen. Man wird hellhöriger, vorsichtiger, skeptischer und ängstlicher.

Sicherheit ist planbar

Das muss nicht sein, wenn rechtzeitig das Thema Sicherheit hinsichtlich Einbruchschutz in die Überlegungen und Planungen für den Neubau oder die Renovierung einbezogen wird. Zwar werden auch noch so komplexe Sicherheitsmaßnahmen nie 100%ige Sicherheit garantieren, aber es gibt viele Möglichkeiten, Eindringlingen das Leben schwer

zu machen oder ihnen von vornherein die Lust „am Bruch“ zu verderben.

Konzepte für mehr Sicherheit

Damit Sie nicht erst durch schlechte Erfahrungen „klug“ werden, möchte BE Bauelemente Sie rund um das Thema Sicherheit informieren, die möglichen Schwachstellen eines Hauses aufzeigen und Ihnen Möglichkeiten bieten, sich und Ihr Zuhause mit dem richtigen Sicherheitskonzept optimal zu schützen.

Wie sicher soll Ihr Zuhause sein?



Bevor Sie sich für die „sicherste“ Lösung entscheiden, sollten Sie sich die Frage nach Ihrem persönlichen Sicherheitsbedarf stellen. So schaffen Sie schon mit Fenster- und Türbeschlägen der Sicherheitsstufe A eine

Basissicherheit für Ihr Haus. Dem Wunsch nach erhöhter Sicherheit werden Sie mit zusätzlichen Ausstattungen wie z. B. Aushebelsicherungen bei Beschlägen gerecht.

Eine nächst höhere Sicherheitsstufe wird erfüllt durch die in so genannte Widerstandsklassen unterteilten und geprüften Sicherheitsprodukte.

Sicherheitsstufen am Beispiel Kunststoff Fenster

Stufe A: Basissicherheit	Stufe B: Erhöhte Sicherheit (AhS)	Stufe C: Widerstandsklassen nach DIN
Die Beschläge für Fenster, Türen, Fenstertüren verfügen bereits über eine Standard-Sicherheitsausstattung wie 4-Eck-Verriegelung, Aufbohrschutz und Griff mit mechanischer Sperrvorrichtung gegen Verschieben des Beschlages.	Basissicherheit wie Stufe A. Beschläge sind zusätzlich durch ergänzende Beschlagteile gesichert.	Erhöhte Sicherheit wie Stufe B. Zusätzlich sind die Fenster und Türen mit entsprechendem Sicherheitsglas ausgestattet. Diese Ausstattung entspricht den Widerstandsklassen nach DIN (WK1-WK3).

Haben Sie tatsächlich an alles gedacht?

Sie haben Produkte in Ihrem Haus installiert, die allen Sicherheitsanforderungen entsprechen. Trotzdem stehen Sie vor den Schäden eines vollendeten Einbruchs. Wie konnte das passieren? Sie haben nicht an die Schwachstellen gedacht! Nur ganzheitliche Konzepte geben umfassenden Schutz. Sicherheit geht nicht nur vom Keller bis zum Dach und vom Fensterprofil über den Beschlag bis zur Montage. Es bleibt immer noch eine Schwachstelle – der Mensch selbst. Deshalb sind alle Sicherheitsprodukte auch nur so sicher, wie sie von Ihnen bedient werden.



Achten Sie bei der Planung auf die typischen Schwachstellen

1. Schwachstelle Gesamtkonzept

Fenster, Fenstertür und Haustür entsprechen dem gewünschten Sicherheitsstandard.

Aber: Sind auch die Nebeneingangstür und das Kellerfenster sicher?

Sicher ist es erst dann, wenn das Sicherheitskonzept vom Keller bis zum Dach stimmt.

2. Schwachstelle Produktkombination

Alle Fenster/Türen sind ausgestattet mit Sicherheitsbeschlägen.

Aber: Wie sicher sind die anderen Fenster-/Türbestandteile, z. B. das Glas?

Erst die Sicherheitsausstattung des ganzen Elementes bietet optimalen Schutz.

3. Schwachstelle Produkt

Für noch mehr Sicherheit sind alle Fenster mit Rollläden ausgestattet.

Aber: Entsprechen die Rollläden den Sicherheitsanforderungen?

Nur richtig ausgestattete und montierte Rollläden erschweren den Einstieg durchs Fenster.

4. Schwachstelle Montage

Die gesamte Produktpalette rund um das Thema Sicherheit ist in Ihrem Haus installiert.

Aber: Ist die Montage aller Produkte durch einen geschulten Fachbetrieb erfolgt?

Erst die qualifizierte Montage durch einen zertifizierten Betrieb macht die Sicherheit komplett.

5. Schwachstelle Mensch

Nur verschlossene Elemente bieten das Höchstmaß an Sicherheit.

Aber: Sie haben vergessen, ein Fenster zu schließen.

Das eigene disziplinierte Verhalten im Umgang mit Sicherheitssystemen ist Pflicht.


6. Schwachstelle Kontrolle

Sie glauben, alle Fenster beim Verlassen der Wohnung geschlossen zu haben.

Aber: Haben Sie auch kontrolliert, dass alles tatsächlich verschlossen ist?

Ein elektronisches Kontrollsystem gibt Ihnen die Sicherheit, dass alle Fenster geschlossen sind.

BE Sicherheitssysteme für Fenster und Rollläden



BE Kunststoff Fenster Corona S

Für die bestmögliche Sicherheit Ihrer Fenster muss das gesamte Produkt stimmen. Das fängt schon bei den Profilen an. BE Fenster aus Kunststoff oder Aluminium bieten eine große Basissicherheit mit hoher Bautiefe und weit innen liegenden Beschlägen, die dem Einbrecher



BE Aluminium Fenster

den Zugriff auf die Verschlusselemente entziehen. Darüber hinaus bieten abschließbare Fenstergriffe, zusätzliche Verriegelungen oder Sicherheitsglas erhöhte Sicherheit.



Schüco Magnetkontakt
Für Kunststoff- und Aluminium Fenster

Aber selbst das sicherste System nützt wenig, wenn es nicht aktiviert ist. Hier bieten z. B. Schüco Magnetkontakte – integriert in eine Alarmanlage – eine sichere Kontrollmöglichkeit, ob alle Fenster im Haus verschlossen sind.



Abschließbare Fenstergriffe
sichern zusätzlich die Schließfunktion des Flügels. Für Kunststoff- und Aluminium Fenster.



Aufbohrschutz
Ein Aufbohrschutz aus gehärtetem Stahl erschwert ein Aufbohren des Fenstergetriebes.
Für Kunststoff Fenster.



Pilzkopfverriegelung
Hohe Basissicherheit durch Pilzkopfverriegelung und im Stahl verschraubte Schließbleche.
Für Kunststoff Fenster.




Schüco AvanTec
Verdeckt liegender Beschlag mit modularem, mehrstufigem Sicherheitskonzept.
Für Aluminium Fenster.



Rollläden

Rollladenpanzer aus Aluminium bieten eine große Basissicherheit. Eine zusätzliche Ausstattung, z. B. mit einer Hochschubsicherung, verringert das Risiko des Hochschiebens von außen. Täuschen Sie den Einbrecher durch „Bewegung“ im Haus, auch bei Abwesenheit, mit der elektronischen Rollladensteuerung, gekoppelt mit einer Funkzeitschaltuhr.



FrontTop
Das Rollladensystem FrontTop vereint alle Vorzüge eines Rollladen und bietet durch höchsten Qualitätsstandard effektiven Einbruchschutz

BE Sicherheitssysteme rund ums Haus

Einbrüche scheitern am ehesten dann, wenn für den Einbrecher der Zugang ins Haus zu beschwerlich wird. Das ist der Fall, wenn er mit passiver Sicherheit konfrontiert wird, z. B. durch

Beschläge an Fenstern und Türen, die mit einem hohen Sicherheitsstandard ausgestattet sind und die sich nicht einfach aufbrechen, aushebeln oder aufbohren lassen. Oder die

installierte aktive Sicherheit macht ihm einen „Strich durch die Rechnung“, wenn optische oder akustische Warnsignale entfacht werden.



Heinz von Heiden

Rollladen

Häufigste Vorgehensweise bei Einbrüchen:

- Aufschieben des Rollladens
- Herausziehen des Rollladens

BE Bauelemente bietet Schutz durch:

- Rollladenpanzer aus Aluminium (besonders hohe Stabilität)
- Hochschubsicherung
- Elektronische Rollladensteuerung

Hebe-Schiebetür

Häufigste Vorgehensweise bei Einbrüchen:

- Einschlagen der Scheibe
- Aufschieben der Tür

BE Bauelemente bietet Schutz durch:

- Sicherheitsglas
- Sicherheitsbeschläge
- Verschlussüberwachung (Magnetkontakte)

Fenstertür

Häufigste Vorgehensweise bei Einbrüchen:

- Aufhebeln des Rahmens
- Einschlagen der Scheibe

BE Bauelemente bietet Schutz durch:

- Kunststoff Fenster-Beschlagssystem VarioTec oder Aluminium Fenster-Beschlagssystem Schüco AvanTec mit Sicherheitsverriegelung in unterschiedlichen Sicherheitsstufen
- Abschließbare Griffe
- Sicherheitsglas
- Verschlussüberwachung (Magnetkontakte)

Alle BE Sicherheitsprodukte erfordern eine besonders hohe Produktions- und Verarbeitungsgenauigkeit und unterliegen deshalb laufender Produktionsüberwachung und

Kontrollprüfungen für die anschließende Zertifizierung. Die BE Partner bieten die entsprechenden Produkte an und verfügen über das notwendige Montage-Know-how.

BE Produkte ift-geprüft
Eingetragen im
Herstellerverzeichnis der
Kommission Polizeiliche
Kriminalprävention (KPK).



Heinz von Heiden

Fenster

Häufigste Vorgehensweise bei Einbrüchen:

- Aufhebeln des Rahmens
- Einschlagen der Scheibe

BE Bauelemente bietet Schutz durch:

- Kunststoff Fenster-Beschlagssystem VarioTec oder Aluminium Fenster-Beschlagssystem Schüco AvanTec mit Sicherheitsverriegelung in unterschiedlichen Sicherheitsstufen
- Abschließbare Griffe
- Sicherheitsglas
- Verschlussüberwachung (Magnetkontakte)

Haustür

Häufigste Vorgehensweise bei Einbrüchen:

- Aufbrechen des Türschlosses
- Zerstörung der Türfüllung oder des Glases
- Aushebeln der Tür

BE Bauelemente bietet Schutz durch:

- Schüco Sicherheitsprofilzylinder und -rosetten
- Mehrfachverriegelung, z. B. Schüco SafeMatic
- Sicherheitstürfüllungen und -gläser
- Verschlussüberwachung (Magnetkontakte)

Nebeneingangstür

Häufigste Vorgehensweise bei Einbrüchen:

- Aufbrechen des Türschlosses
- Zerstörung der Türfüllung oder des Glases
- Aushebeln der Tür

BE Bauelemente bietet Schutz durch:

- Mehrfachverriegelung
- Sicherheitsgläser
- Schüco Sicherheitsprofilzylinder
- Verschlussüberwachung (Magnetkontakte)

BE Sicherheitssysteme für Türen und Schiebetüren



Erste Anlaufstelle für Einbrecher ist die Tür. Deshalb sind hier die Sicherungsmöglichkeiten besonders umfangreich, vom Sperrbügel, Sicherheitsprofilzylinder über Mehrfachverriegelung bis hin zu elektronischen Schließsystemen, die gleichzeitig ein hohes Maß an Bedienungskomfort bieten.



Sicherheitsschloss Schüco SafeMatic



Sicherheits-Profilzylinder
Das Herzstück des Türschlosses – nahezu fälschungssicher und mit Kernzieh- und Aufbohrschutz gegen Gewalteinwirkung geschützt.



Sicherheitsrosette
Sicherheitsrosetten bieten Schutz vor mechanischer Manipulation des Profilzylinders.



Mehrfachverriegelung
Beim Schwenkriegel-Bolzen-Schloss (Abb.) fahren z. B. oben und unten je 2 weitere Schwenkriegel/Stahlbolzen aus.



Sperrbügel
Die stabile Weiterentwicklung der Türkette ermöglicht das Öffnen der Tür einen Spalt breit, ohne dass jemand eindringen kann.



Abschließbarer Griff
Für Drehklipp-Fenster, Schiebe- und Hebe-Schiebetüren bietet BE Bauelemente ein Sortiment abschließbarer Griffe in verschiedenen Ausführungen und Designlinien an.



Sicherheits-Türfüllung
Die Tür ist durch einen Metallkern verstärkt und erschwert damit Zerstörung oder Aushebeln.



Alarmspinnenglas
Alarmspinnenglas ist die optimale Lösung für nicht sichtbare Sicherheit. Licht, Sicht und Transparenz bleiben erhalten. Glasbruch kann über Sensoren an eine Alarmanlage gemeldet werden.

Das richtige Produkt für Ihren persönlichen Sicherheitsbedarf



Die einbruchhemmenden BE Sicherheitssysteme bieten bereits ein hohes Maß an Basissicherheit. Aber auch für einen erhöhten Sicherheitsbedarf bietet BE Bauelemente viele zusätzliche Ausstattungsmöglichkeiten an: angefangen bei dem Aufbohrschutz bei Beschlägen bis hin zu elektronischen Verschlusskontrollsystemen.

BE Sicherheitssysteme und die Widerstandsklassen

Für jede Sicherheitsanforderung bietet BE Bauelemente die passende Ausstattung. Wählen Sie entsprechend Ihres persönlichen Sicherheitsbedarfs das optimale Produkt. Ihr BE Partner unterstützt Sie gern bei der Auswahl der richtigen Lösung für Ihre individuelle Anforderung.



Systeme	Widerstandsklassen			
	AhS	WK 1*	WK 2*	WK 3*
Alu Fenster				
SelectLine mit AvanTec Beschlag		■	■	
CityLine mit AvanTec Beschlag		■	■	
HomeLine mit AvanTec Beschlag		■	■	
Alu Haustür				
SelectLine		■	■	■
CityLine		■	■	■
HomeLine				
Kunststoff Fenster				
Thermo 6	■	■		
Thermo 6 weiß	■	■	■**	
Corona S	■	■		
Corona S Cava weiß	■	■	■**	
Corons S TopAlu	■	■		
Corons S Cava TopAlu	■	■	■**	

* keine Formelemente möglich

** beschränkt auf ein- und zweiteilige Standardelemente

Bieten Sie unbetenen Gästen keine Gelegenheit


Mit den BE Sicherheitssystemen und den entsprechenden Produkten sind Sie auf der sicheren Seite.

Es bleibt allerdings noch eine Schwachstelle: Sie selbst. Unbewusst können Sie dem Einbrecher Hilfestellung leisten, ihn sogar anlocken mit z. B. geöffneten Fenstertüren oder über mehrere Tage heruntergelassenen Rollläden.

Ein paar Vorsichtsmaßnahmen können helfen, solche Lockmittel zu verhindern.

Grundsätzlich gilt:

- Beleuchten Sie Ihr Haus
- Bieten Sie Einsicht in Ihr Grundstück
- Pflegen Sie die gute Nachbarschaft



Beleuchten Sie Ihr Haus und Grundstück

Einbrecher arbeiten am liebsten im Dunkeln. Einbruchgefährdete Bereiche sollten Sie zusätzlich beleuchten. Das gilt für Zugangswege wie auch die Beleuchtung von Innenräumen, z. B. über Bewegungsmelder oder Zeitschaltuhr.

Vermeiden Sie alle Hilfestellungen

Gartenmöbel und Mülltonnen eignen sich hervorragend als Aufstiegshilfen für Einbrecher. Denken Sie daran, alle Gegenstände, die Einbrechern die Arbeit leicht machen, grundsätzlich wegzuräumen.



Vorsicht auch am Tag

Die Annahme, dass Einbrecher nur nachts und wenn niemand zu Hause ist, einbrechen, trifft nicht zu. Achten Sie auf entsprechende Sicherheitsvorkehrungen auch bei Anwesenheit (Verriegelung / Abschließen von Haustür, Nebeneingangstüren, Fenstertüren, Garagentor, Kellerfenstern, usw.).

Zweitschlüssel gehören nicht unter den Blumentopf

Ein Zweitschlüssel wird häufig unter dem Blumentopf oder auf dem Kellertür-Rahmen usw. für den Fall versteckt, dass der Schlüssel mal vergessen wird. Zweitschlüssel niemals auf dem eigenen Grundstück deponieren! Geben Sie ihn lieber dem vertrauten Nachbarn.

BE Bauelemente bietet
Kompetenz rund ums Haus

BE Bauelemente garantiert Bauherren
eine komplette und perfekt aufeinander
abgestimmte Produktpalette für alle
Bereiche der Gebäudehülle:

- **Fenster und Fenstertüren**
aus Kunststoff und Aluminium
System Schüco
- **Rolladensysteme**
- **Elektrische Fenster- und
Rollladensteuerungen**
- **Haustüren**
aus Aluminium und Kunststoff
System Schüco
- **Vordächer**
- **Wintergärten** und Zubehör
System Schüco
- **Innovative Produkte für Einbruchhemmung,
Belüftung und Insektenschutz**



BE Sicherheitssysteme

Die Entwicklung und Berücksichtigung einbruchhemmender Sicherheitssysteme ist bei BE Bauelemente ein wesentlicher Produktbestandteil. Technische Perfektion, kontinuierliche Weiterentwicklung, Schulung der BE Partner, strengste

Kontrollen und Zertifizierung sowohl der Produkte wie auch der Produktion gewährleisten gleichbleibend hohe Qualität. Gemäß der individuellen Anforderungen gibt es für jedes Produkt die passende Sicherheitsausstattung.

SCHÜCO

Premium Partner

BE . . .
BAUELEMENTE

Die souveräne Spitzenqualität der Schüco Systeme, verbunden mit der professionellen Beratung, Planung und Verarbeitung durch den Premium Partner, schafft für den Nutzer eine einmalige Qualität: Die handwerklich-praktische Kompetenz von BE Bauelemente und die Zertifizierung als Premium Partner bieten die Sicherheit, dass die Schüco Systemvorteile optimal zum Einsatz kommen.



RAL-zertifizierte Fertigung von
Fenstern und Türen + Montage



Kunststoff im
Werkstoff-Kreislauf



Aluminium und Umwelt
im Fenster- und Fassadenbau

Alle Abbildungen können vom Lieferstandard abweichen.

Mehr Sicherheit für Fenster

- Profile mit großer Bautiefe und umlaufender Stahlverstärkung für hohe Basissicherheit
- Abschließbare Fenstergriffe erschweren den Aufbruch
- Beschläge mit 4-Eck-Verriegelung sichern das Fenster
- Rollladen mit Einbruchschutz-Technik
- Sicherheitsglas erschwert das Einschlagen des Glases

Mehr Sicherheit für Türen

- Sicherheits-Profilzylinder mit Kernzieh- und Aufbohrschutz
- Sperrbügel für das Öffnen der Tür in Spaltbreite
- Mehrfachverriegelung verschließt die Tür an gleichzeitig vier Stellen
- Verschlussüberwachung mit Magnetkontakten
- Türfüllungen mit Metallkern

BE Bauelemente GmbH

www.be-bauelemente.com

BEHR
TÜREN FENSTER SOLAR

Behr GmbH & Co. Fenster und Bauelemente KG

Schachtstraße 9 · 59379 Selm

Tel. : 02592 / 937 - 0 · Fax. : 02592 / 937 - 30

www.behr-fenster.de · info@behr-fenster.de